




“Nonsense way of thinking” Work Shop

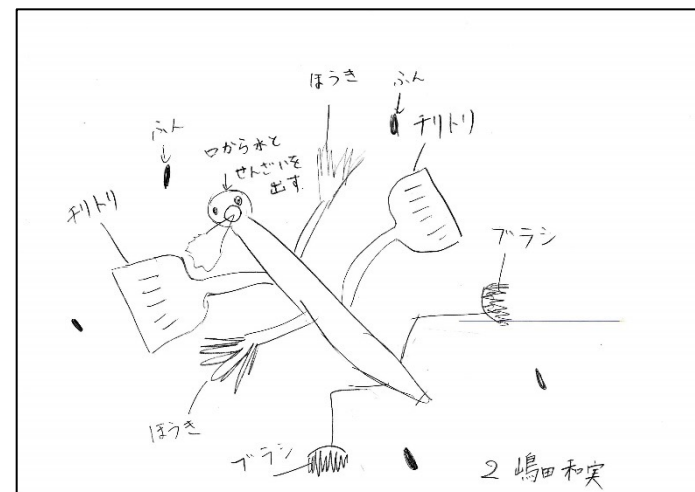


明和電機

What is “Nonsense way of thinking”



A	B	C	D
おかしな	空気	あじがある	食べるほど色がわるい ロボ
おかしな	ほこり	色がついている	
おかしな	ふとん	すごく重い	ネガティブロボ
おかしな	まくら	しゃべり	
おかしな	ハンカチ	消える	花で“天気”がかわる ロボ
おかしな	自分の体	花がさく	



“Nonsense way of thinking” is an idea based on the production process of Maywa Denki's works. By using Maywa Denki's unique method, experiences will naturally conceive funny products. Only two paper and pen are used in the idea method.

Time Table



“Nonsense way of thinking” Work Shop


0h00m
0h05m

Description


■Description 5min

■Idea work 60min

Idea work



■Presentation 30min



1h05m

Presentation

1h35m

Clean Up

1h40m

■Clean Up 5min

Tool (For 6 people)



“Nonsense way of thinking” Work Shop

Long Desk ×6



1800*900


Chair×6



white paper (A4) ×6

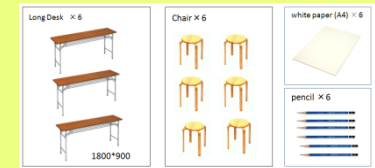
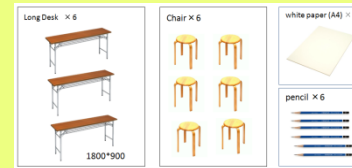
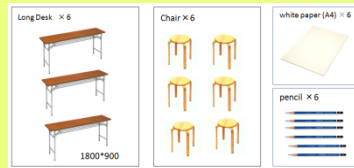
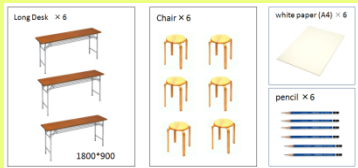
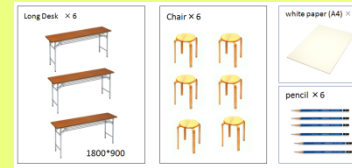
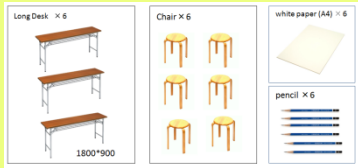


pencil ×6



Projector or large monitor
<To show the scanned sheet>

example : 48-50 people



Novmichi Tosa



Assistant
(Donga
Science)



STEP 1



List "things" you touched since you woke up this morning in the order you touched them.

A	B	C	D
	まくら ふとん		
	めざましとけい ハブラシ		
	タオル パン		



STEP 2



Add "nonsense" to the left column.

A	B	C	D
おかしな おかしな	まくら ふとん		
おかしな おかしな	めざましとけい ハブラシ		
おかしな おかしな	タオル パン		



STEP 3



What is the image of the
 "nonsense ???? " that you just listed?
 Write down how you imagine that object,
 how you feel about it.

A	B	C	D
おかしな	まくら	とろける	
おかしな	ふとん	そらとふ	
おかしな	めざましとけい	ばくはつする	
おかしな	ハブラシ	けがながれ	
おかしな	タオル	かたい	
おかしな	パン	しめる	



STEP 4



Now combine two of the "images" you wrote.
Then, what is the "image" of the combined
object? Write it down again.

C	D		C	D
とろける			とろける	とろける
とろとろ	ペア		とろとろ	とろとろ
ぼくはつする			ぼくはつする	ヤマアザシ
けがなさい			けがなさい	ぼくだん
かたい			かたい	びんぼうする
しんべる			しんべる	レンガ



STEP 5



Now, draw an image of what you have imagined and wrote down.

